

**Звіт**  
**про виконання паспорта бюджетної програми місцевого бюджету за 2025 рік**

Затверджено  
Наказ Міністерства фінансів України  
26 серпня 2014 року № 836  
"У редакції наказу Міністерства фінансів України  
від 01 листопада 2022 року № 359"

1. 0800000 Управління соціального захисту населення Капуцької міської ради  
(код програмної класифікації видатків та кредитування місцевого бюджету) (найменування головного розпорядника коштів місцевого бюджету)

03193318  
(код за ЄДРПОУ)

2. 0810000 Управління соціального захисту населення Капуцької міської ради  
(код програмної класифікації видатків та кредитування місцевого бюджету) (найменування відповідального виконавця)

03193318  
(код за ЄДРПОУ)

3. 0813105 3105 1010 Надання реабілітаційних послуг особам з інвалідністю та дітям з інвалідністю  
(код програмної класифікації видатків та кредитування місцевого бюджету) (код типової програмної класифікації видатків та кредитування місцевого бюджету) (найменування бюджетної програми згідно з Типовою програмною класифікацією видатків та кредитування місцевого бюджету)

0953100000  
(код бюджету)

4. Цілі державної політики, на досягнення яких спрямовано реалізацію бюджетної програми

№ з/п	Ціль державної політики
1	Надання комплексу реабілітаційних послуг дітям з інвалідністю

5. Мета бюджетної програми  
Надання реабілітаційних послуг особам з інвалідністю

6. Завдання бюджетної програми

№ з/п	Завдання
1	Забезпечення діяльності центрів професійної реабілітації осіб з інвалідністю та центрів комплексної реабілітації дітей з інвалідністю сфери органів праці та соціального захисту населення

7. Видатки (надані кредити з бюджету) та напрями використання бюджетних коштів за бюджетною програмою:  
7.1. Аналіз розділу «Видатки (надані кредити з бюджету) та напрями використання бюджетних коштів за бюджетною програмою»

№ з/п	Напрями використання бюджетних коштів *	Затверджено у паспорті бюджетної програми		Касові видатки (надані кредити з бюджету)		Відхилення		Усього		
		загальний фонд	спеціальний фонд	загальний фонд	спеціальний фонд	загальний фонд	спеціальний фонд			
1	2	3	4	5	6	7	8	9	10	11
	Усього	3 324 431,00	150 000,00	3 474 431,00	3 278 448,14	131 977,81	3 410 425,95	-45 982,86	-18 022,19	-64 005,05
1	Забезпечення діяльності комунального закладу "Центр комплексної реабілітації дітей з інвалідністю "Добродія Капуцька"	3 324 431,00		3 324 431,00	3 278 448,14		3 278 448,14	-45 982,86		-45 982,86
2	Проведення капітального ремонту		150 000,00			131 977,81	131 977,81		-18 022,19	-18 022,19

гривень

7.2. Пояснення щодо причин відхилення обсягів касових видатків (наданих кредитів з бюджету) за напрямом використання бюджетних коштів від обсягів, затверджених у паспорті бюджетної програми\*\*

№ з/п	Пояснення
1	розбіжність виникла, у зв'язку з тим, що фактичні витрати на електроенергію значно менші за планові (електричний котел введено у експлуатацію у грудні)
2	за рахунок ефективного та раціонального використання коштів (зварність витратних матеріалів фактично менша за планову)

8. Видатки (надані кредити з бюджету) на реалізацію місцевих/регіональних програм, які виконуються в межах бюджетної програми

Гридень

№ з/п	Найменування місцевої/регіональної програми	Затверджено у паспорті бюджетної програми			Касові видатки (надані кредити)			Відхилення		
		загальний фонд	спеціальний фонд	усього	загальний фонд	спеціальний фонд	усього	загальний фонд	спеціальний фонд	усього
1	2	3	4	5	6	7	8	9	10	11

9. Результативні показники бюджетної програми та аналіз їх виконання:

9.1. Аналіз показників бюджетної програми

№ з/п	Показники	Одиниця виміру	Джерело інформації	Затверджено у паспорті бюджетної програми			Фактичні результативні показники, досягнуті за рахунок касових видатків (наданих кредитів з бюджету)			Відхилення			
				загальний фонд	спеціальний фонд	усього	загальний фонд	спеціальний фонд	усього	загальний фонд	спеціальний фонд	усього	
1	1	2	3	4	5	6	7	8	9	10	11	12	13
1	<b>заграт</b>												
1.1	кількість штатних одиниць	од.	штатний розпис	18			18	17				-1	
1.2	кількість установ для осіб з інвалідністю та дітей з інвалідністю	од.	статут	1			1	1					
1.3	Видатки на утримання установи	грн.	кошторис	3 324 431		150 000	3 324 431	3 278 448,14		3 278 448,14		-45 982,86	-45 982,86
1.4	Обсяг видатків передбачених на проведення капітального ремонту закладу	грн.	кошторис			150 000	150 000	131 977,81		131 977,81		-18 022,19	-18 022,19
2	<b>продукту</b>												
2.1	кількість осіб з інвалідністю та дітей з інвалідністю, отримали реабілітаційні послуги	осіб	Протоколи засідань	53			53	53		53			
2.2	кількість дітей з інвалідністю, які інтегровані в дошкільні, загальноосвітні навчальні заклади	осіб	журнал обліку	16			16	16		16			
2.3	Кількість об'єктів, що потребують капітального ремонту	од.	звітність	1			1	1		1			
3	<b>ефективності</b>												
3.1	середні витрати на реабілітацію однієї особи з інвалідністю та дитини з інвалідністю на рік	грн.	кошторис		184 691		62 725	61 857,51		61 857,51		61 857,51	-867,49
3.2	середні витрати на забезпечення діяльності одного працівника	грн.	кошторис			150 000	184 691	192 849,89		192 849,89		8 158,89	8 158,89
3.3	Середні витрати на проведення капітального ремонту	грн.	розрахунок			150 000	150 000	131 977,81		131 977,81		-18 022,19	-18 022,19
4	<b>якості</b>												
4.1	відсоток охоплення осіб з інвалідністю та дітей з інвалідністю реабілітаційними послугами	відс.	журнал обліку		100		100	100		100		100	
4.2	частка дітей з інвалідністю, які інтегровані в дошкільні, загальноосвітні навчальні заклади, до загальної їх чисельності	відс.	розрахунок		30		30	30		30		30	
4.3	Відсоток забезпечення коштами для проведення капітального ремонту	відс.	розрахунок		100		100	100		100		100	

9.2. Пояснення щодо причин розбіжностей між фактичними та затвердженими результативними показниками\*\*\*

№ з/п	Показники	Одиниця виміру	Пояснення щодо причин розбіжностей між фактичними та затвердженими результативними показниками

		2	3	4
вiдтрат				
	кiлькiсть штатних одиниць	од.	Розбiжнiсть виникла за рахунок вакансiї фiзичного реабiлiтолога на 01.01.2026 - 1,0 ставка	
1.2	кiлькiсть установ для осiб з iнвалiднiстю та дiтей з iнвалiднiстю	од.	розбiжнiсть вiдсутня	
1.3	Видатки на утримання установи	грн.	Вiдхилення за рахунок економного використання коштів по придбаннямa матерiалiв, послугах, комунальних послугах, за рахунок вакантних посад	
1.4	Обсяг видаткiв передбачених на проведення капiтального ремонту закладу	грн.	рацiональне використання коштів на придбання витратних матерiалiв для ремонту та вартостi послуг на проведення робiт	
2	<b>продукту</b>			
	кiлькiсть осiб з iнвалiднiстю та дiтей з iнвалiднiстю, якi отримали реабiлiтацiйну послугу	осiб	розбiжнiсть вiдсутня	
2.1	кiлькiсть дiтей з iнвалiднiстю, якi iнтегрованi в дошкiльнi, загальноосвiтнi навчальнi заклади	осiб	розбiжнiсть вiдсутня	
2.2	кiлькiсть об'єктiв, що потребують капiтального ремонту	од.	розбiжнiсть вiдсутня	
3	<b>ефективностi</b>			
3.1	середнi витрати на реабiлiтацiю одної особи з iнвалiднiстю та дитини з iнвалiднiстю на рiк	грн.	зменшення показника виникло за рахунок оптимiзацiї витрат для проходження дiтей реабiлiтацiйного процесу	
3.2	середнi витрати на забезпечення дiяльностi одного працівника	грн.	розбiжнiсть пов'язана iз обов'язковою виплатами педагогiчним працівникам за особливі умови	
3.3	середнi витрати на проведення капiтального ремонту	грн.	рацiональне використання коштів на придбання витратних матерiалiв для ремонту та вартостi послуг на проведення робiт	
4	<b>якостi</b>			
4.1	вiдсоток охоплення осiб з iнвалiднiстю та дiтей з iнвалiднiстю реабiлiтацiйними послугами	вiдс.	розбiжнiсть вiдсутня	
4.2	частка дiтей з iнвалiднiстю, якi iнтегрованi в дошкiльнi, загальноосвiтнi навчальнi заклади, до загальної їх чисельностi	вiдс.	розбiжнiсть вiдсутня	
4.3	вiдсоток забезпечення коштами для проведення капiтального ремонту	вiдс.	розбiжнiсть вiдсутня	

### 9.3. Аналіз стану виконання результативних показників

Заклад у 2025 році виконав всі поставлені цілі і завдання на високому рівні. Надав соціальні послуги 53 дітям, яка включала в себе психологічну, соціальну, фізичну реабілітацію. Кількість дітей з інвалідністю, які інтегровані в дошкільні, загальноосвітні навчальні заклади становить 16, це 30 % від дітей, які отримали соціальні послуги. Виділені з бюджету кошти використовувалися максимально раціонально.

### 10. Узагальнений висновок про виконання бюджетної програми.

2025 році пройшли реабілітацію 53 дитини. Вікова категорія дітей від 3-18 років, працювали також з дітьми з категорії внутрішньо переміщених. В установі є заняття з практичними психологами, вчителями-реабітологами, вихователями, асистентами вихователями та чителями-реабітолога, ведеться медичний супровід та масаж. За рахунок коштів спеціального фонду проведено капітальний ремонт додаткового приміщення установи Бюджетна програма є необхідною та актуальною, що дає можливість дітям з інвалідністю психологічно, емоційно та фізично інтегрувати у суспільство і бути його частиною.

\* Зазначаются всі напрями використання бюджетних коштів, затверджені у паспорті бюджетної програми.

\*\*Зазначаются пояснення щодо причин відхилення обсягів касових видатків (наданих кредитів з бюджету) за напрямом використання бюджетних коштів від обсягів, затверджених у паспорті бюджетної програми.


\*\*\*Зазначаются пояснення щодо причин розбіжностей між фактичними та затвердженими результативними показниками.

Начальник управління

  
(підпис)

Любов ФЕДОРИШИН  
(Власне ім'я, ПРІЗВИЩЕ)

Головний бухгалтер

  
(підпис)

Олександра ВОЛОШИН  
(Власне ім'я, ПРІЗВИЩЕ)

## Результат аналізу ефективності бюджетної програми за 2025 рік

1. 0800000 \_\_\_\_\_ Управління соціального захисту населення Калузької міської ради  
(КТГКВК МБ) (найменування головного розпорядника)
2. 0810000 \_\_\_\_\_ Управління соціального захисту населення Калузької міської ради  
(КТГКВК МБ) (найменування відповідального виконавця)
3. 0813105 \_\_\_\_\_ 1010 \_\_\_\_\_ Надання реабілітаційних послуг особам з інвалідністю  
(КТГКВК МБ) (КТКВК)(1) (найменування бюджетної програми)
4. Результат аналізу ефективності \_\_\_\_\_

№ з/п	Назва підпрограми/завдання бюджетної програми	Кількість набраних балів		
		Висока ефективність	Середня ефективність	Низька ефективність
1	2	3	4	5
1	Підпрограма 1: Надання реабілітаційних послуг особам з інвалідністю та дітям з інвалідністю	X	X	X
1.1	Напрямок 1: Забезпечення діяльності комунального закладу "Центр комплексної реабілітації дітей з інвалідністю "Добродія Калузька"	226,50		
1.2	Напрямок 2: Проведення капітального ремонту	207,25	188,00	
	<b>Загальний результат оцінки програми:</b>	<b>207,25</b>		

1. Зазначаються всі підпрограми та напрями, які включені до звіту про виконання паспорта бюджетної програми.

### 5. Поглиблений аналіз причин низької ефективності


№ з/п	Назва завдання бюджетної програми	Пояснення щодо причин низької ефективності, визначення факторів через які не досягнуто запланованих результатів
1	2	3

Начальник управління

  
(підпис)

**Любов ФЕДОРШИН**  
(Власне ім'я, ПРІЗВИЩЕ)

Головний бухгалтер

  
(підпис)

**Олександра ВОЛОШИН**  
(Власне ім'я, ПРІЗВИЩЕ)

## Узагальнені результати аналізу ефективності бюджетних програм за 2025 рік

1. 0800000 \_\_\_\_\_ Управління соціального захисту населення Калуської міської ради  
(КТПКВК МБ) (найменування головного розпорядника)

### 2. Результати аналізу ефективності


№ з/п	КПКВК МБ	Назва бюджетної програми	Кількість набраних балів		
			Висока ефективність	Середня ефективність	Низька ефективність
1	2	3	4	5	6
1	0813105	Надання реабілітаційних послуг особам з інвалідністю та дітям з інвалідністю	207,25		

1. Зазначаються усі програми головного розпорядника, за якими складено звіт про виконання паспорту бюджетної програми

### 3. Поглиблений аналіз причин низької ефективності


№ з/п	КПКВК МБ	Назва бюджетної програми	Пояснення щодо причин низької ефективності, визначення факторів через які не досягнуто запланованих результатів
1	2	3	4
1	2		

Начальник управління

  
(підпис)

**Любов ФЕДОРШИН**  
(Власне ім'я, ПРІЗВИЩЕ)

Головний бухгалтер

  
(підпис)

**Олександра ВОЛОШИН**  
(Власне ім'я, ПРІЗВИЩЕ)

## ОЦІНКА ЕФЕКТИВНОСТІ БЮДЖЕТНОЇ ПРОГРАМИ за 2025 рік

Додаток  
до Методичних рекомендацій щодо здійснення  
оцінки ефективності бюджетних програм

1, \_\_\_\_\_ **0800000** \_\_\_\_\_ **Управління соціального захисту населення Калузької міської ради**

(КТПКВК МБ)

(найменування головного розпорядника)

2, \_\_\_\_\_ **0810000** \_\_\_\_\_ **Управління соціального захисту населення Калузької міської ради**

(КТПКВК МБ)

(найменування відповідального виконавця)

3, \_\_\_\_\_ **0813105** \_\_\_\_\_ **1010** \_\_\_\_\_ **Надання реабілітаційних послуг особам з інвалідністю та дітям з інвалідністю**

(КТПКВК МБ)

(КФКВК)

(найменування бюджетної програми)

4. Мета бюджетної програми: Надання реабілітаційних послуг особам з інвалідністю

5. Оцінка ефективності бюджетної програми за критеріями:

5.1 "Виконання бюджетної програми за напрямками використання бюджетних коштів":

(тис. грн.)

№ з/п	Показники	План з урахуванням змін			Виконано			Відхилення		
		загальний фонд	спеціальний фонд	Разом	загальний фонд	спеціальний фонд	Разом	загальний фонд	спеціальний фонд	Разом
1.	Видатки (надані кредити)									
	в т. ч.									
1.1.	Надання реабілітаційних послуг особам з інвалідністю та дітям з інвалідністю	3 324,431	150,000	3 474,431	3 278,448	131,978	3 410,426	-45,983	-18,022	-64,005
1.1.1.	Забезпечення діяльності комунального закладу "Центр комплексної реабілітації дітей з інвалідністю "Добродія Калузька"	3 324,431		3 324,431	3 278,448		3 278,448	-45,983		-45,983
розбіжність виникла, у зв'язку з тим, що фактичні витрати на електроенергію значно менші за планові(електричний котел введено у експлуатацію у грудні)										
1.1.2.	Проведення капітального ремонту за рахунок ефективного та раціонального використання коштів(вартість витратних матеріалівфактично менша за планову)		150,000	150,000		131,978	131,978		-18,022	-18,022

5.2 "Виконання бюджетної програми за джерелами надходжень спеціального фонду":

(тис. грн.)

№ з/п	Показники	План з урахуванням змін	Виконано	Відхилення

	Залишок на початок року			X						X
	В Т. ч.									
1.1.	власних надходжень		X							X
1.2.	інших надходжень		X							X
2	Надходження		150,000						131,978	
	В Т. ч.									
2.1.	власні надходження									
2.2.	надходження позик									
2.3.	повернення кредитів									
2.4.	інші надходження		150,000						131,978	
3	Залишок на кінець року									
	В Т. ч.									
3.1.	власних надходжень									
3.2.	інших надходжень									

**5.3 "Виконання результативних показників бюджетної програми за напрямками використання бюджетних коштів":**

(тис. грн.)

№ з/п	Показники	Затверджено паспортом бюджетної програми			Виконано			Відхилення			
		загальний фонд	спеціальний фонд	Разом	загальний фонд	спеціальний фонд	Разом	загальний фонд	спеціальний фонд	Разом	
<b>1 Забезпечення діяльності комунального закладу "Центр комплексної реабілітації дітей з інвалідністю "Добродія Калуська"</b>											
<b>затрат</b>											
1	кількість штатних одиниць, од.		18		18		17		17		-1
Пояснення щодо причин розбіжностей між затвердженими та досягнутими результативними показниками											
Розбіжність виникла за рахунок вакансії фізичного реабілітолога на 01.01.2026 - 1,0 ставка											
2	кількість установ для осіб з інвалідністю та дітей з інвалідністю, од.		1		1		1		1		
Пояснення щодо причин розбіжностей між затвердженими та досягнутими результативними показниками											
розбіжність відсутня											
3	Відати на утримання установи, грн.		3 324 431		3 324 431		3 278 448,14		3 278 448,14		-45 982,86
Пояснення щодо причин розбіжностей між затвердженими та досягнутими результативними показниками											
Відхилення за рахунок економічного використання коштів по придбанню матеріалів, послугах, комунальних послугах, за рахунок вакантних посад											
<b>ПРОДУКТУ</b>											
	кількість осіб з інвалідністю та дітей з інвалідністю, які отримали реабілітаційні послуги, осіб		53		53		53		53		
Пояснення щодо причин розбіжностей між затвердженими та досягнутими результативними показниками											
<b>розбіжності відсутні</b>											
	кількість дітей з інвалідністю, які інтегровані в дошкільні, загальноосвітні навчальні заклади, осіб		16		16		16		16		
Пояснення щодо причин розбіжностей між затвердженими та досягнутими результативними показниками											

розбіжності відсутні												
<b>ефективності</b>												
1 середні витрати на реабілітацію однієї особи з інвалідністю та дитини з інвалідністю на рік, грн.												
Пояснення щодо причин розбіжностей між затвердженими та досягнутими результативними показниками												
зменшення показника виникло за рахунок оптимізації витрат для проходження дітей реабілітаційного процесу												
2 середні витрати на забезпечення діяльності одного працівника, грн.												
Пояснення щодо причин розбіжностей між затвердженими та досягнутими результативними показниками												
розбіжність пов'язана із обов'язками виплатами педагогічним працівникам за особливі умови												
<b>ЯКОСТІ</b>												
1 відсоток охоплення осіб з інвалідністю та дітей з інвалідністю реабілітаційними послугами, відс.												
Пояснення щодо причин розбіжностей між затвердженими та досягнутими результативними показниками												
розбіжності відсутні												
2 частка дітей з інвалідністю, які інтегровані в дошкільні, загальноосвітні навчальні заклади, до загальної їх чисельності, відс.												
Пояснення щодо причин розбіжностей між затвердженими та досягнутими результативними показниками												
розбіжність відсутня												
<b>2 Проведення капітального ремонту</b>												
<b>затрат</b>												
1 Обсяг видатків передбачених на проведення капітального ремонту закладу, грн.												
Пояснення щодо причин розбіжностей між затвердженими та досягнутими результативними показниками												
раціональне використання коштів на придбання витратних матеріалів для ремонту та вартості послуг на проведення робіт												
<b>ПРОДУКТУ</b>												
1 Кількість об'єктів, що потребують капітального ремонту, од.												
Пояснення щодо причин розбіжностей між затвердженими та досягнутими результативними показниками												
розбіжність відсутня												
<b>ефективності</b>												
1 Середні витрати на проведення капітального ремонту, грн.												
Пояснення щодо причин розбіжностей між затвердженими та досягнутими результативними показниками												
раціональне використання коштів на придбання витратних матеріалів для ремонту та вартості послуг на проведення робіт												
<b>ЯКОСТІ</b>												
1 Відсоток забезпечення коштами для проведення капітального ремонту, відс.												
Пояснення щодо причин розбіжностей між затвердженими та досягнутими результативними показниками												
розбіжність відсутня												

1 Зазначаються усі напрямки використання бюджетних коштів, затвержені паспортом бюджетної програми.

"Виконання показників бюджетної програми порівняно із показниками попереднього року":

№ з/п	Показники	Попередній рік			Звітний рік			Відхилення виконання (у відсотках)		
		загальний фонд	спеціальний фонд	Разом	загальний фонд	спеціальний фонд	Разом	загальний фонд	спеціальний фонд	Разом
	Видатки (надані кредити)	2 700,988		2 700,988	3 278,448	131,978	3 410,426	21,380		26,266
	Забезпечення діяльності комунального закладу "Центр комплексної реабілітації дітей з інвалідністю "Добродія Калузька"	2 700,988		2 700,988	3 278,448		3 278,448	21,380		21,380
1 Показники затрат										
	кількість штатних одиниць, од.	16		16	17		17	6,25		6,25
	кількість установ для осіб з інвалідністю та дітей з інвалідністю, од.	1		1	1		1			
	Видатки на утримання установи, грн.	2 700 988		2 700 988	3 278 448,14		3 278 448,14	21,38		21,38
2 Показники продукту										
	кількість осіб з інвалідністю та дітей з інвалідністю, які отримали реабілітаційні послуги, осіб	54		54	53		53	-1,85		-1,85
	кількість дітей з інвалідністю, які інтегровані в дошкільні, загальноосвітні навчальні заклади, осіб	16		16	16		16			
3 Показники ефективності										
	середні витрати на реабілітацію однієї особи з інвалідністю та дитини з інвалідністю на рік, грн.	50 018		50 018	61 857,51		61 857,51	23,67		23,67
	середні витрати на забезпечення діяльності одного працівника, грн.	168 812		168 812	192 849,89		192 849,89	14,24		14,24
4 Показники якості										
	відсоток охоплення осіб з інвалідністю та дітей з інвалідністю реабілітаційними послугами, відс.	108		108	100		100	-7,41		-7,41
	частка дітей з інвалідністю, які інтегровані в дошкільні, загальноосвітні навчальні заклади, до загальної їх чисельності, відс.	30		30	30		30			
	<b>Проведення капітального ремонту</b>			<b>131,978</b>			<b>131,978</b>			
1 Показники затрат										
	Обсяг видатків передбачених на проведення капітального ремонту закладу, грн.			131 977,81			131 977,81			
2 Показники продукту										
	Кількість об'єктів, що потребують капітального ремонту, од.			1			1			
3 Показники ефективності										
	Середні витрати на проведення капітального ремонту, грн.			131 977,81			131 977,81			
4 Показники якості										
	Відсоток забезпечення коштами для проведення капітального ремонту, відс.			100			100			

**5.5 "Виконання інвестиційних (проектів) програм":**

Код	Показники	Загальний обсяг фінансування проекту (програми), всього	План на звітний період з урахуванням змін	Виконано за звітний період	Відхилення	Виконано всього	Залишок фінансування на майбутні періоди	
		2	3	4	5	6 = 5 - 4	7	8 = 3 - 7
1	Надходження всього:						X	X
1.1	Бюджет розвитку за джерелами		X				X	X
	Надходження із загального фонду бюджету до спеціального фонду (бюджету)		X				X	X
	Запозичення до бюджету		X				X	X
	Інші джерела		X				X	X
2	Видатки бюджету розвитку всього:		X				X	X
2.1	Всього за інвестиційними проектами							
2.2	Капітальні видатки з утримання бюджетних установ		X				X	X

**5.6 "Наявність фінансових порушень за результатами контрольних заходів":**

Порушень зі сторони контролюючих органів за звітний період не виявлено.;

**5.7 "Стан фінансової дисципліни":**

Кредиторська заборгованість на початок та кінець звітного періоду відсутня.;

**6. Узагальнений висновок щодо:**

**актуальності бюджетної програми**

Актуальність бюджетної програми є надання комплексних реабілітаційних послуг для дітей з інвалідністю з метою охоплення реабілітаційними послугами якомога більшої кількості таких осіб, всебічна їх інтеграція та адаптація до соціуму.

Програма залишається актуальною для подальшої реалізації;

**ефективності бюджетної програми**

поплагає у забезпеченні реабілітаційними послугами за місцем проживання дітей та осіб з інвалідністю, які потребують комплексної реабілітації та адаптації;

...исности бюджетной программ  
...программа обеспечивает эффективное та комплексное наделение реабилитационных услуг детям с  
инвалидностью.;


**догоспроковок наследие бюджетной программы**  
За умови довгострокового терміну дії програми, діти з особливими потребами мають можливість отримати комплекс реабілітаційних послуг що забезпечить їм належну  
адаптацію в суспільстві.;

Начальник управління

  
(підпис)

Любова ФЕДОРШИН  
(ініціали/ініціал, прізвище)

Головний бухгалтер

  
(підпис)

Олександра ВОЛОШИН  
(ініціали/ініціал, прізвище)