

Затверджено  
 Наказ Міністерства фінансів України  
 26 серпня 2014 року № 836  
 "(У редакції наказу Міністерства фінансів України  
 від 01 листопада 2022 року № 359)"

## Звіт про виконання паспорта бюджетної програми місцевого бюджету за 2025 рік

1. 0800000 Управління соціального захисту населення Калузької міської ради 03193318  
(код Програмної класифікації видатків та кредитування місцевого бюджету) (найменування головного розпорядника коштів місцевого бюджету) (код за ЄДРПОУ)

2. 0810000 Управління соціального захисту населення Калузької міської ради 03193318  
(код Програмної класифікації видатків та кредитування місцевого бюджету) (найменування відповідального виконавця) (код за ЄДРПОУ)

3. 0813102 3102 1020 0953100000  
(код Програмної класифікації видатків та кредитування місцевого бюджету) (код Типової програмної класифікації видатків та кредитування місцевого бюджету) (код Функціональної класифікації видатків та кредитування місцевого бюджету) (найменування бюджетної програми згідно з Типовою програмною класифікацією видатків та кредитування місцевого бюджету) (код бюджету)  
 Забезпечення соціальними послугами стаціонарного догляду з наданням місця для проживання, всебічної підтримки, захисту та безпеки осіб, які не можуть вести самостійний спосіб життя через похилый вік, фізичні та розумові вади, психічні захворювання або інші хвороби

4. Цілі державної політики, на досягнення яких спрямовано реалізацію бюджетної програми

№ з/п	Ціль державної політики
1	Надання соціальних послуг стаціонарного догляду з наданням місця для проживання, всебічної підтримки, захисту та безпеки особам, які не можуть вести самостійний спосіб життя через похилый вік, фізичні та розумові вади

5. Мета бюджетної програми  
 Надання соціальних послуг стаціонарного догляду з наданням місця для проживання, всебічної підтримки, захисту та безпеки особам, які не можуть вести самостійний спосіб життя через похилый вік, фізичні та розумові вади

6. Завдання бюджетної програми

№ з/п	Завдання
1	Забезпечення соціальними послугами в геріатричному центрі громадян похилого віку та осіб з інвалідністю

7. Видатки (надані кредити з бюджету) та напрями використання бюджетних коштів за бюджетною програмою:  
 7.1. Аналіз розділу «Видатки (надані кредити з бюджету) та напрями використання бюджетних коштів за бюджетною програмою»

№ з/п	Напрями використання бюджетних коштів *	Затверджено у паспорті бюджетної програми					Касові видатки (надані кредити з бюджету)					Відхилення
		загальний фонд	спеціальний фонд	усього	загальний фонд	спеціальний фонд	загальний фонд	спеціальний фонд	усього	загальний фонд	спеціальний фонд	
1	Усього	2	3	4	5	6	7	8	9	10	11	
1	Створення умов для надання соціальних послуг громадянам похилого віку, особам з інвалідністю	2	3	4	5	6	7	8	9	10	11	
		6 359 300,00	6 359 300,00	2 958 141,00	9 317 441,00	6 310 961,89	2 652 931,56	8 963 893,45	-48 338,11	-305 209,44	-353 547,55	
		6 359 300,00	6 359 300,00	2 958 141,00	9 317 441,00	6 310 961,89	2 652 931,56	8 963 893,45	-48 338,11	-305 209,44	-353 547,55	

Гривень

щодо причин відхилення обсягів касових видатків (наданих кредитів з бюджету) за напрямом використання бюджетних коштів затверджених у паспорті бюджетної програми\*\*\*

№ з/п	Найменування місцевої/регіональної програми	Затверджено у паспорті бюджетної програми		Касові видатки (надані кредити)		Відхилення		Усього		
		загальний фонд	спеціальний фонд	загальний фонд	спеціальний фонд	загальний фонд	спеціальний фонд			
1	економія використання бюджетних коштів, благодійна допомога яка поступила в грудні буде освоєна для проведення ремонту приміщення кошти які поступили по спеціальному рахунку будуть освоєні в наступному періоді для забезпечення стаціонарного догляду осіб які проживають у центрі	3	4	5	6	7	8	9	10	11

8. Видатки (надані кредити з бюджету) на реалізацію місцевих/регіональних програм, які виконуються в межах бюджетної програми

№ з/п	Найменування місцевої/регіональної програми	Затверджено у паспорті бюджетної програми		Касові видатки (надані кредити)		Відхилення		Усього		
		загальний фонд	спеціальний фонд	загальний фонд	спеціальний фонд	загальний фонд	спеціальний фонд			
1		3	4	5	6	7	8	9	10	11

Гривень

9. Результативні показники бюджетної програми та аналіз їх виконання:

9.1. Аналіз показників бюджетної програми

№ з/п	Показники	Одиниця виміру	Джерело інформації	Затверджено у паспорті бюджетної програми			Фактичні результативні показники, досягнуті за рахунок касових видатків (наданих кредитів з бюджету)			Відхилення		
				загальний фонд	спеціальний фонд	Усього	загальний фонд	спеціальний фонд	Усього	загальний фонд	спеціальний фонд	Усього
1	заграт	2	3	4	5	6	7	8	9	10	11	13
1.1	кількість установ	од.	мережа		1		1		1			
1.2	Обсяг витрат	грн.	кошторис	6 359 300	2 958 141	9 317 441	6 310 961,89	2 652 931,56	8 963 893,45	-48 338,11	-305 209,44	-353 547,55
1.3	кількість штатних одиниць персоналу	од.	штатний розпис	21,5		21,5	21,5		21,5			
1.4	У тому числі професіонали та фахівці, які надають соціальні послуги	од.	штатний розпис	16,5		16,5	15		15			-1,5
2	продукту											
2.1	Кількість місць в установі	ліжок	Облікові дані	40		40	35		35			-5
2.2	Кількість отримувачів послуг, всього	осіб	Облікові дані	37		37	35		35			-2
2.3	в тому числі жінок	осіб	Облікові дані	21		21	18		18			-3
2.4	в тому числі чоловіків	осіб	Облікові дані	16		16	17		17			1
2.5	Середньорічна кількість осіб з інвалідністю і ліжкохворих осіб	осіб	Облікові дані	37		37	35		35			-2
3	ефективності											
3.1	Середні витрати на утримання одного отримувача послуг на рік	грн/рік	розрахунок	171 873		171 873	180 313,19		180 313,19			8 440,19
3.2	Кількість отримувачів послуг відносно кількості професіоналів та фахівців, які надають соціальні послуги	осіб	розрахунок	2		2	2		2			
3.3	Середні витрати на одну штатну одиницю	грн	розрахунок	295 781		295 781	293 533,11		293 533,11			-2 247,89
4	ЯКОСТІ											
4.1	Відсоток осіб, охоплених соціальним обслуговуванням, до загальної чисельності осіб, які потребують соціальних послуг	відс.	звітність установи	100		100	100		100			

9.2. Пояснення щодо причин розбіжностей між фактичними та затвердженими результативними показниками\*\*\*

№ з/п	Показники	Одиниця виміру	Пояснення щодо причин розбіжностей між фактичними та затвердженими результативними показниками
1	2	3	4

	установ	Од.	розбіжностей немає
	досяг витрат	грн.	економія бюджетних коштів економія нарахувань на зарплату за рахунок працівників із інвалідністю
	кількість штатних одиниць персоналу	Од.	розбіжностей немає
1.4	У тому числі професіонали та фахівці, які надають соціальні послуги	Од.	незначна розбіжність
<b>2</b>	<b>продукту</b>		
2.2	Кількість отримувачів послуг, всього	осіб	станом на 01.01.2026 р. 2 ліжкомість не заповнені
2.5	Середньорічна кількість осіб з інвалідністю і ліжкохворих	осіб	станом на 01.01.2026 р. 2 ліжкомість не заповнені
<b>3</b>	<b>ефективності</b>		
3.1	Середні витрати на утримання одного отримувача послуг на рік	грн/рік	розбіжності за рахунок збільшення вартості утримання осіб, які потребують стаціонарного догляду
3.2	Кількість отримувачів послуг відносно кількості професіоналів та фахівців, які надають соціальні послуги	осіб	розбіжностей немає
3.3	Середні витрати на одну штатну одиницю	грн.	розбіжність виникла за рахунок економії
<b>4</b>	<b>якості</b>		
4.1	Відсоток осіб, охоплених соціальним обслуговуванням, до загальної чисельності осіб, які потребують соціальних послуг	відс.	розбіжностей немає

### 9.3. Аналіз стану виконання результативних показників

Виконання результативних показників свідчить про те, що адміністрація центру в повному обсязі забезпечує виконання та реалізацію завдань, визначених законодавством, відповідно до головної мети діяльності бюджетної програми

### 10. Узагальнений висновок про виконання бюджетної програми.


Відповідно до основних колторисних призначень забезпечено виконання поставленої мети, що дало можливість виконати програму КПКВ 0813102 з високим показником ефективності

\* Зазначаются всі напрями використання бюджетних коштів, затверджені у паспорті бюджетної програми.

\*\*Зазначаются пояснення щодо причин відхилення обсягів касових видачів (наданих кредитів з бюджету) за напрямом використання бюджетних коштів від обсягів, затверджених у паспорті бюджетної програми.


\*\*\*Зазначаются пояснення щодо причин розбіжностей між фактичними та затвердженими результативними показниками.

Начальник управління

  
(підпис)

Любово ФЕДОРУШИН  
(Власне ім'я, ПРІЗВИЩЕ)

Головний бухгалтер

  
(підпис)

Олександра ВОЛОШИН  
(Власне ім'я, ПРІЗВИЩЕ)

## Результат аналізу ефективності бюджетної програми за 2025 рік

1. 0800000 (КТГКВК МБ) Управління соціального захисту населення Кагульської міської ради  
(найменування головного розпорядника)
2. 0810000 (КТГКВК МБ) Управління соціального захисту населення Кагульської міської ради  
(найменування відповідального виконавця)
3. 0813102 (КТГКВК МБ) 1020 Забезпечення соціальними послугами стаціонарного догляду з наданням місця для проживання, всебічної підтримки, захисту та безпеки осіб, які не можуть вести самостійний спосіб життя через похилый вік, фізичні та розумові вади, психічні захворювання або інші хвороби  
(найменування бюджетної програми)

### 4. Результат аналізу ефективності

№ з/п	Назва підпрограми/завдання бюджетної програми	Кількість набраних балів		
		Висока ефективність	Середня ефективність	Низька ефективність
1	2	3	4	5
1	Підпрограма 1: Забезпечення соціальними послугами стаціонарного догляду з наданням місця для проживання, всебічної підтримки, захисту та безпеки осіб, які не можуть вести самостійний спосіб життя через похилый вік, фізичні та розумові вади, психічні захворювання або інші хвороби	X	X	X
1.1	Напрямок 1: Створення умов для надання соціальних послуг громадянам похилого віку, особам з інвалідністю	216,37		
	<b>Загальний результат оцінки програми:</b>	<b>216,37</b>		

1. Завначаються всі підпрограми та напрями, які включені до звіту про виконання паспорта бюджетної програми.

### 5. Поглиблений аналіз причин низької ефективності


№ з/п	Назва завдання бюджетної програми	Пояснення щодо причин низької ефективності, визначення факторів через які не досягнуто запланованих результатів
1	2	3
1		

Начальник управління

  
(підпис)

**Любов ФЕДОРШИН**  
(Власне ім'я, ПРІЗВИЩЕ)

Головний бухгалтер

  
(підпис)

**Олександра ВОЛОШИН**  
(Власне ім'я, ПРІЗВИЩЕ)

## Узагальнені результати аналізу ефективності бюджетних програм за 2025 рік

1. 0800000 \_\_\_\_\_ Управління соціального захисту населення Калуської міської ради  
(КТПКВК МБ) (найменування головного розпорядника)

### 2. Результати аналізу ефективності

№ з/п	КПКВК МБ	Назва бюджетної програми	Кількість набраних балів		
			Висока ефективність	Середня ефективність	Низька ефективність
			4	5	6
1	2	3			
1	0813102	Забезпечення соціальними послугами стаціонарного догляду з наданням місця для проживання, всебічної підтримки, захисту та безпеки осіб, які не можуть вести самостійний спосіб життя через похилий вік, фізичні та розумові вади, психічні захворювання або інші хвороби	216,37		

1. Зазначаються усі програми головного розпорядника, за якими складено звіт про виконання паспорту бюджетної програми

### 3. Поглиблений аналіз причин низької ефективності


№ з/п	КПКВК МБ	Назва бюджетної програми	Пояснення щодо причин низької ефективності, визначення факторів через які не досягнуто запланованих результатів
		3	4
1	2		

Начальник управління

  
(підпис)

**Любов ФЕДОРШИН**  
(Власне ім'я, ПРІЗВИЩЕ)

Головний бухгалтер

  
(підпис)

**Олександра ВОЛОШИН**  
(Власне ім'я, ПРІЗВИЩЕ)

Додаток  
до Методичних рекомендацій щодо здійснення  
оцінки ефективності бюджетних програм

## ОЦІНКА ЕФЕКТИВНОСТІ БЮДЖЕТНОЇ ПРОГРАМИ за 2025 рік

- 1, \_\_\_\_\_ **0800000** \_\_\_\_\_ **Управління соціального захисту населення Калузької міської ради**  
(КТПКВК МБ) (найменування головного розпорядника)
- 2, \_\_\_\_\_ **0810000** \_\_\_\_\_ **Управління соціального захисту населення Калузької міської ради**  
(КТПКВК МБ) (найменування відповідального виконавця)
- 3, \_\_\_\_\_ **0813102** \_\_\_\_\_ **1020** \_\_\_\_\_ **Забезпечення соціальними послугами стаціонарного догляду з наданням місця для проживання, всебічної підтримки, захисту та безпеки осіб, які не можуть вести самостійний спосіб життя через похилый вік, фізичні та розумові вади, психічні захворювання або інші хвороби**  
КТПКВК МБ) (КФВК) (найменування бюджетної програми)

4. **Мета бюджетної програми:** Надання соціальних послуг стаціонарного догляду з наданням місця для проживання, всебічної підтримки, захисту та безпеки особам, які не можуть вести самостійний спосіб життя через похилый вік, фізичні та розумові вади

5. Оцінка ефективності бюджетної програми за критеріями:

### 5.1 "Виконання бюджетної програми за напрямками використання бюджетних коштів":

(тис. грн.)

№ з/п	Показники	План з урахуванням змін			Виконано			Відхилення				
		загальний фонд	спеціальний фонд	Разом	загальний фонд	спеціальний фонд	Разом	загальний фонд	спеціальний фонд	Разом		
1.	Видатки (надані кредити) в т.ч.											
1.1.	Забезпечення соціальними послугами стаціонарного догляду з наданням місця для проживання, всебічної підтримки, захисту та безпеки осіб, які не можуть вести самостійний спосіб життя через похилый вік, фізичні та розумові вади, психічні захворювання або інші хвороби	6 359,300	2 958,141	9 317,441	6 310,962	2 652,932	8 963,893	-48,338	-305,209	-353,548		
1.1.1.	Створення умов для надання соціальних послуг громадянам похилого віку, особам з інвалідністю	6 359,300	2 958,141	9 317,441	6 310,962	2 652,932	8 963,893	-48,338	-305,209	-353,548		

...використання бюджетних коштів, благодійна допомога яка поступила в грудні буде освоєна для проведення ремонту приміщення, кошти які поступили по спеціальному рахунку...  
...двоєні в наступному періоді для забезпечення стаціонарного догляду осіб які проживають у центрі

### 5.2 "Виконання бюджетної програми за джерелами надходжень спеціального фонду":

(тис. грн.)

№ з/п	Показники	План з урахуванням змін		Виконано	Відхилення		
1	Залишок на початок року		X	3 019,518			X
	в т. ч.						
1.1.	власних надходжень		X	3 019,518			X
1.2.	інших надходжень		X				X
2	Надходження		2 281,120	3 514,239			
	в т. ч.						
2.1.	власні надходження		2 281,120	3 514,239			
2.2.	надходження позик						
2.3.	повернення кредитів						
2.4.	інші надходження						
3	Залишок на кінець року		2 777,765	2 777,765			
	в т. ч.						
3.1.	власних надходжень		2 777,765	2 777,765			
3.2.	інших надходжень						

### 5.3 "Виконання результативних показників бюджетної програми за напрямками використання бюджетних коштів":

(тис. грн.)

№ з/п	Показники	Затверджено паспортом бюджетної програми			Виконано			Відхилення		
		загальний фонд	спеціальний фонд	Разом	загальний фонд	спеціальний фонд	Разом	загальний фонд	спеціальний фонд	Разом
<b>1 Створення умов для надання соціальних послуг громадянам похилого віку, особам з інвалідністю</b>										
<b>затрат</b>										
1	кількість установ, од.	1		1	1		1			
Пояснення щодо причин розбіжностей між затвердженими та досягнутими результативними показниками										
розбіжностей немає										
2	Обсяг витрат, грн.	6 359 300	2 958 141	9 317 441	6 310 961,89	2 652 931,56	8 963 893,45	-48 338,11	-305 209,44	-353 547,55
Пояснення щодо причин розбіжностей між затвердженими та досягнутими результативними показниками										
економія бюджетних коштів, економія нараховувань на зарплату за рахунок працівників із інвалідністю										
3	кількість штатних одиниць персоналу, од.	21,5		21,5	21,5		21,5			
Пояснення щодо причин розбіжностей між затвердженими та досягнутими результативними показниками										
розбіжностей немає										
4	у тому числі професіонали та фахівці, які надають соціальні послуги, од.	16,5		16,5	15		15	-1,5		-1,5

до причин розбіжностей між затвердженими та досягнутими результативними показниками розбіжності

Кількість місць в установі, ліжок	40	40	35	35	35	35	-5	-5
1 Кількість місць в установі, ліжок	40	40	35	35	35	35	-5	-5
2 Кількість отримувачів послуг, всього, осіб	37	37	35	35	35	35	-2	-2
Пояснення щодо причин розбіжностей між затвердженими та досягнутими результативними показниками								
Станом на 01.01.2026 р 2 ліжкомість не заповнені								
3 в тому числі жінок, осіб	21	21	18	18	18	18	-3	-3
4 в тому числі чоловіків, осіб	16	16	17	17	17	17	1	1
5 Середньорічна кількість осіб з інвалідністю I ліжкокорих, осіб	37	37	35	35	35	35	-2	-2

Пояснення щодо причин розбіжностей між затвердженими та досягнутими результативними показниками станом на 01.01.2026 р 2 ліжкомість не заповнені ефектності

1 Середні витрати на утримання одного отримувача послуг на рік, грн/рік	171 873	171 873	180 313,19	180 313,19	180 313,19	180 313,19	8 440,19	8 440,19
Пояснення щодо причин розбіжностей між затвердженими та досягнутими результативними показниками розбіжностей за рахунок збільшення вартості утримання осіб, які потребують стаціонарного догляду								
Кількість отримувачів послуг відносно кількості професіоналів та фахівців, які надають соціальні послуги, осіб	2	2	2	2	2	2	2	2

Пояснення щодо причин розбіжностей між затвердженими та досягнутими результативними показниками розбіжностей немає

3 Середні витрати на одну штатну одиницю, грн.	295 781	295 781	293 533,11	293 533,11	293 533,11	293 533,11	-2 247,89	-2 247,89
Пояснення щодо причин розбіжностей між затвердженими та досягнутими результативними показниками розбіжність виникла за рахунок економічності								
ЯКОСТІ								
Відсоток осіб, охоплених соціальним обслуговуванням, до загальної чисельності осіб, які потребують соціальних послуг, відс.	100	100	100	100	100	100	100	100

Пояснення щодо причин розбіжностей між затвердженими та досягнутими результативними показниками розбіжностей немає

1 Зазначаються усі напрямки використання бюджетних коштів, затвержені паспортом бюджетної програми.

**5.4 "Виконання показників бюджетної програми порівняно із показниками попереднього року":**

№ з/п	Показники	Попередній рік			Звітний рік			Відхилення виконання (у відсотках)		
		загальний фонд	спеціальний фонд	Разом	загальний фонд	спеціальний фонд	Разом	загальний фонд	спеціальний фонд	Разом
	Видатки (надані кредити)	6 424,328	1 815,899	8 240,227	6 310,962	2 652,932	8 963,893	-1,765	46,095	8,782

...ення умов для надання соціальних послуг  
...омаднаням похилого віку, особам з  
інвалідністю

6 424,328	1 815,899	8 240,227	6 310,962	2 652,932	8 963,893	-1,765	46,095	8,782
-----------	-----------	-----------	-----------	-----------	-----------	--------	--------	-------

1 Показники затрат										
кількість установ, од.	Обсяг витрат, грн.	кількість штатних одиниць персоналу, од.	У тому числі професіонали та фахівці, які надають соціальні послуги, од.	Кількість місць в установі, ліжок	Кількість отримувачів послуг, всього, осіб	в тому числі жінок, осіб	в тому числі чоловіків, осіб	Середньорічна кількість осіб з інвалідністю і ліжкохворих, осіб	Середні витрати на утримання одного отримувача послуг на рік, грн/рік	Кількість отримувачів послуг відносно кількості професіоналів та фахівців, які надають соціальні послуги, осіб
1	6 424 328	19	15	40	34	21	13	34	188 951	2
1	1 815 899	19	15	40	34	21	13	34	180 313,19	2
1	8 240 227	21,5	15	35	35	18	17	35	4,57	
1	6 310 961,89	21,5	15	35	35	18	17	35	-4,57	
1	2 652 931,56	21,5	15	35	35	18	17	35	-12,50	
1	8 963 893,45	21,5	15	35	35	18	17	35	2,94	
	-1,76	13,16							-14,29	
	46,09	13,16							30,77	
	8,78								-12,50	
									2,94	
									-12,50	
									2,94	

2 Показники продукту														
Кількість місць в установі, ліжок	Кількість отримувачів послуг, всього, осіб	в тому числі жінок, осіб	в тому числі чоловіків, осіб	Середньорічна кількість осіб з інвалідністю і ліжкохворих, осіб	Середні витрати на утримання одного отримувача послуг на рік, грн/рік	Кількість отримувачів послуг відносно кількості професіоналів та фахівців, які надають соціальні послуги, осіб	Середні витрати на одну штатну одиницю, грн.	Відсоток осіб, охоплених соціальними обслуговуванням, до загальної чисельності осіб, які потребують соціальних послуг, відс.	Загальний обсяг фінансування проекту (програми), всього	План на звітний період з урахуванням змін	Виконано за звітний період	Відхилення	Виконано всього	Залишок фінансування на майбутні періоди
40	34	21	13	34	188 951	2	338 122	92	3	4	5	6 = 5 - 4	7	8 = 3 - 7
40	34	21	13	34	180 313,19	2	338 122	92	3	4	5	6 = 5 - 4	7	8 = 3 - 7
34	34	21	13	34	180 313,19	2	293 533,11	100	3	4	5	6 = 5 - 4	7	8 = 3 - 7
34	34	21	13	34	4,57		293 533,11	100	3	4	5	6 = 5 - 4	7	8 = 3 - 7
34	34	21	13	34	-12,50		293 533,11	100	3	4	5	6 = 5 - 4	7	8 = 3 - 7
34	34	21	13	34	2,94		293 533,11	100	3	4	5	6 = 5 - 4	7	8 = 3 - 7
34	34	21	13	34	-14,29		293 533,11	100	3	4	5	6 = 5 - 4	7	8 = 3 - 7
34	34	21	13	34	30,77		293 533,11	100	3	4	5	6 = 5 - 4	7	8 = 3 - 7
34	34	21	13	34	-12,50		293 533,11	100	3	4	5	6 = 5 - 4	7	8 = 3 - 7
34	34	21	13	34	2,94		293 533,11	100	3	4	5	6 = 5 - 4	7	8 = 3 - 7
34	34	21	13	34	-12,50		293 533,11	100	3	4	5	6 = 5 - 4	7	8 = 3 - 7
34	34	21	13	34	2,94		293 533,11	100	3	4	5	6 = 5 - 4	7	8 = 3 - 7

3 Показники ефективності									
Середні витрати на утримання одного отримувача послуг на рік, грн/рік	Кількість отримувачів послуг відносно кількості професіоналів та фахівців, які надають соціальні послуги, осіб	Середні витрати на одну штатну одиницю, грн.	Відсоток осіб, охоплених соціальними обслуговуванням, до загальної чисельності осіб, які потребують соціальних послуг, відс.	Загальний обсяг фінансування проекту (програми), всього	План на звітний період з урахуванням змін	Виконано за звітний період	Відхилення	Виконано всього	Залишок фінансування на майбутні періоди
188 951	2	338 122	92	3	4	5	6 = 5 - 4	7	8 = 3 - 7
180 313,19	2	338 122	92	3	4	5	6 = 5 - 4	7	8 = 3 - 7
4,57		293 533,11	100	3	4	5	6 = 5 - 4	7	8 = 3 - 7
-12,50		293 533,11	100	3	4	5	6 = 5 - 4	7	8 = 3 - 7
2,94		293 533,11	100	3	4	5	6 = 5 - 4	7	8 = 3 - 7
-14,29		293 533,11	100	3	4	5	6 = 5 - 4	7	8 = 3 - 7
30,77		293 533,11	100	3	4	5	6 = 5 - 4	7	8 = 3 - 7
-12,50		293 533,11	100	3	4	5	6 = 5 - 4	7	8 = 3 - 7
2,94		293 533,11	100	3	4	5	6 = 5 - 4	7	8 = 3 - 7
-12,50		293 533,11	100	3	4	5	6 = 5 - 4	7	8 = 3 - 7
2,94		293 533,11	100	3	4	5	6 = 5 - 4	7	8 = 3 - 7

5.5 "Виконання інвестиційних (проектів) програм"

Код	Показники	Загальний обсяг фінансування проекту (програми), всього	План на звітний період з урахуванням змін	Виконано за звітний період	Відхилення	Виконано всього	Залишок фінансування на майбутні періоди
1	2	3	4	5	6 = 5 - 4	7	8 = 3 - 7
1.1	Надходження всього:	X				X	X
	Бюджет розвитку за джерелами	X				X	X
	Надходження із загального фонду бюджету до спеціального фонду (бюджету)	X				X	X
	Запозичення до бюджету	X				X	X
	Інші джерела	X				X	X

Видатки Бюджету розвитку							
Всього:		X				X	X
Всього за інвестиційними програмами							
2.2	Капітальні видатки з утримання бюджетних установ	X				X	X

**5.6 "Наявність фінансових порушень за результатами контрольних заходів":**

Програма виконана без фінансових порушень;

**5.7 "Стан фінансової дисципліни":**

На початок та на кінець року кредиторської та дебіторської заборгованості не було;

**6. Узагальнений висновок щодо:**

**актуальності бюджетної програми**

Програма є актуальною для подальшої її реалізації ;

**ефективності бюджетної програми**

Протягом 2025 року діяльність Центру була спрямована на реалізацію заходів передбачених планом відповідно до поставлених завдань та мети, які забезпечено в повному

**корисності бюджетної програм**

Програма сприяє створенню сприятливих умов для стаціонарного догляду з наданням місця для проживання, всебічної підтримки, захисту та безпеки осіб, які не можуть вести самостійний спосіб життя через похилий вік, фізичні та розумові вади, психічні захворювання або інші хвороби.

**довгострокових наслідків бюджетної програми**


програма ефективна і має довгостроковий термін дії;

Начальник управління

  
(підпис)

Любов ФЕДОРИШИН  
(ініціали/ініціал, прізвище)

Головний бухгалтер

  
(підпис)

Олександра ВОЛОШИН  
(ініціали/ініціал, прізвище)