

Звіт
 про виконання паспорта бюджетної програми місцевого бюджету за 2024 рік

1.	1000000 (код Програмної класифікації видатків та кредитування місцевого бюджету)	Управління культури, національностей та релігій Калуської міської ради Івано-Франківської області (найменування головного розпорядника коштів місцевого бюджету)			02006359 (код за ЄДРПОУ)
2.	1010000 (код Програмної класифікації видатків та кредитування місцевого бюджету)	Управління культури, національностей та релігій Калуської міської ради Івано-Франківської області (найменування відповідального виконавця)			02006359 (код за ЄДРПОУ)
3.	1014030 (код Програмної класифікації видатків та кредитування місцевого бюджету)	4030 (код Типової програмної класифікації видатків та кредитування місцевого бюджету)	0824 (код Функціональної класифікації видатків та кредитування бюджету)	Забезпечення діяльності бібліотек (найменування бюджетної програми згідно з Типовою програмною класифікацією видатків та кредитування місцевого бюджету)	0953100000 (код бюджету)

4. Цілі державної політики, на досягнення яких спрямовано реалізацію бюджетної програми

№ з/п	Ціль державної політики
1	Цілеспрямована діяльність органів влади для вирішення суспільних проблем, досягнення й реалізації загальнозначущих цілей розвитку бібліотечної справи

5. Мета бюджетної програми

Забезпечення прав громадян на бібліотечне обслуговування, загальна доступність до інформації та культурних цінностей, що збираються, зберігаються, надаються в тимчасове користування бібліотеками.

6. Завдання бюджетної програми

№ з/п	Завдання
1	Забезпечення доступності для громадян документів та інформації, створення умов для повного задоволення духовних потреб громадян, сприяння професійному та освітньому розвитку громадян, комплектування та зберігання бібліотечних фондів, їх облік, контроль

7. Видатки (надані кредити з бюджету) та напрями використання бюджетних коштів за бюджетною програмою:

7.1. Аналіз розділу «Видатки (надані кредити з бюджету) та напрями використання бюджетних коштів за бюджетною програмою»

№ з/п	Напрями використання бюджетних коштів *	Затверджено у паспорті бюджетної програми			Касові видатки (надані кредити з бюджету)			Відхилення			гривень
		загальний фонд	спеціальний фонд	усього	загальний фонд	спеціальний фонд	усього	загальний фонд	спеціальний фонд	усього	
1	2	3	4	5	6	7	8	9	10	11	
	Усього	6 713 552,00	599 522,86	7 313 074,86	6 592 506,24	590 525,56	7 183 031,80	-121 045,76	-8 997,30	-130 043,06	
1	4030 Забезпечення доступності для громадян документів та інформації, створення умов для повного задоволення духовних потреб громадян, сприяння професійному та освітньому розвитку громадян, комплектування та зберігання бібліотечних фондів, їх облік, контроль за виконанням	6 713 552,00	499 622,86	7 213 174,86	6 592 506,24	490 625,56	7 083 131,80	-121 045,76	-8 997,30	-130 043,06	
2	4030 Поповнення бібліотечного фонду книжковою продукцією		99 900,00	99 900,00		99 900,00	99 900,00				

7.2. Пояснення щодо причин відхилення обсягів касових видатків (наданих кредитів з бюджету) за напрямом використання бюджетних коштів від обсягів, затверджених у паспорті бюджетної програми**

1	2
1	відхилення відбулось в результаті економії по комунальних послугах, придбанні матеріалів та послуг
2	розбіжностей немає

8. Видатки (надані кредити з бюджету) на реалізацію місцевих/регіональних програм, які виконуються в межах бюджетної програми

№ з/п	Найменування місцевої/регіональної програми	Затверджено у паспорті бюджетної програми			Касові видатки (надані кредити)			Відхилення		
		загальний фонд	спеціальний фонд	усього	загальний фонд	спеціальний фонд	усього	загальний фонд	спеціальний фонд	усього
1	2	3	4	5	6	7	8	9	10	11

9. Результативні показники бюджетної програми та аналіз їх виконання:

9.1. Аналіз показників бюджетної програми

№ з/п	Показники	Одиниця виміру	Джерело інформації	Затверджено у паспорті бюджетної програми			Фактичні результативні показники, досягнуті за рахунок касових видатків (наданих кредитів з бюджету)			Відхилення		
				загальний фонд	спеціальний фонд	усього	загальний фонд	спеціальний фонд	усього	загальний фонд	спеціальний фонд	усього
1	2	3	4	5	6	7	8	9	10	11	12	13
1	затрат											
1.1	обсяг видатків на забезпечення діяльності бібліотек	грн.	кошторис	6 713 552	499 622,86	7 213 174,86	6 592 506,24	490 625,56	7 083 131,8	-121 045,76	-8 997,3	-130 043,06
1.2	кількість установ (бібліотек)	од.	мережа	1		1	1		1			
1.3	середнє число накладів усього	од.	штатний розпис	39,25		39,25	38,5		38,5	-0,75		-0,75
1.4	середньорічне число ставок/штатних одиниць керівних працівників	од.	штатний розпис	11		11	11		11			
1.5	середньорічне число ставок/штатних одиниць спеціалістів	од.	штатний розпис	24,75		24,75	24		24	-0,75		-0,75
1.6	середньорічне число ставок/штатних одиниць обслуговуючого персоналу	од.	штатний розпис	3,5		3,5	3,5		3,5			
1.7	Обсяг видатків для придбання літератури	грн.	кошторис		99 900	99 900		99 900	99 900			
2	продукту											
2.1	число читачів	тис.осі б	звітність	21		21	20,76		20,76	-0,24		-0,24
2.2	кількість книговидач	од.	звітність	261 000		261 000	259 100		259 100	-1 900		-1 900
2.3	поповнення бібліотечного фонду	тис. примірників	звітність	0,4		0,4	1,9		1,9	1,5		1,5
2.4	поповнення бібліотечного фонду	грн.	звітність	100 000		100 000	304 264		304 264	204 264		204 264
2.5	списання бібліотечного фонду	тис. примірників	звітність	15		15	16,8		16,8	1,8		1,8
2.6	списання бібліотечного фонду	грн.	звітність	90 000		90 000	95 022		95 022	5 022		5 022
2.7	кількість примірників літератури	шт.	розрахунок		625	625		625	625			
3	ефективності											
3.1	середні витрати на обслуговування одного читача	грн.	розрахунок	319,7		319,7	317,56		317,56	-2,14		-2,14
3.2	кількість книговидач на одного працівника (ставку)	од.	розрахунок	10 545		10 545	10 468,69		10 468,69	-76,31		-76,31
3.3	середні витрати на придбання одного примірника літератури	грн.	розрахунок		159,84	159,84		159,84	159,84			
4	якості											
4.1	динаміка збільшення кількості книговидач у плановому періоді відповідно до фактичного показника попереднього періоду	відс.	звітність	100		100	99		99	-1		-1
4.2	відсоток забезпечення примірниками літератури	відс.	розрахунок		100	100		100	100			

9.2 Пояснення щодо причин розбіжностей між фактичними та затвердженими результативними показниками***

№ з/п	Показники	Одиниця виміру	Пояснення щодо причин розбіжностей між фактичними та затвердженими результативними показниками
1	2	3	4
1	затрат		
1.1	обсяг видатків на забезпечення діяльності бібліотек	грн.	відхилення відбулось в результаті економії на комунальні послуги, придбання матеріалів та послуг
1.2	кількість установ (бібліотек)	од.	розбіжностей немає
1.3	середнє число окладів усього	од.	вакантні посади
1.4	середньорічне число ставок/штатних одиниць керівних працівників	од.	розбіжностей немає
1.5	середньорічне число ставок/штатних одиниць спеціалістів	од.	вакантні посади
1.6	середньорічне число ставок/штатних одиниць обслуговуючого персоналу	од.	розбіжностей немає
1.7	Обсяг видатків для придбання літератури	грн.	розбіжностей немає
2	продукту		
2.1	число читачів	тис.осі б	незначна розбіжність
2.2	кількість книговидач	од.	незначна розбіжність
2.3	поповнення бібліотечного фонду	тис. примірників	збільшення бібліотечного фонду відбулось за рахунок благодійного фонду
2.4	поповнення бібліотечного фонду	грн.	збільшення бібліотечного фонду відбулось за рахунок благодійного фонду
2.5	списання бібліотечного фонду	тис. примірників	розбіжність виникла у зв'язку із збільшенням списання літератури російськомовних авторів
2.6	списання бібліотечного фонду	грн.	розбіжність виникла у зв'язку із збільшенням списання літератури російськомовних авторів
2.7	кількість примірників літератури	шт.	розбіжностей немає
3	ефективності		
3.1	середні витрати на обслуговування одного читача	грн.	незначні розбіжності
3.2	кількість книговидач на одного працівника (ставку)	од.	незначна розбіжність
3.3	середні витрати на придбання одного примірника літератури	грн.	розбіжностей немає
4	якості		
4.2	відсоток забезпечення примірниками літератури	відс.	розбіжностей немає

9.3. Аналіз стану виконання результативних показників

Відхилення відбулось в результаті економії на комунальні послуги, придбання матеріалів та послуг

10. Узагальнений висновок про виконання бюджетної програми.


У 2024 році за бюджетною програмою 1014030 було досягнуто запланованої мети, завдань та результативних показників. Забезпечено належне виконання програми при використанні бюджетних коштів, своєчасно затверджений паспорт бюджетної програми, дотримано порядок ефективного використання бюджетних коштів. Програма залишається актуальною для подальшої реалізації та має високу ефективність.

* Зазначаються всі напрями використання бюджетних коштів, затверджені у паспорті бюджетної програми.

**Зазначаються пояснення щодо причин відхилення обсягів касових видатків (наданих кредитів з бюджету) за напрямом використання бюджетних коштів від обсягів, затверджених у паспорті бюджетної програми.


***Зазначаються пояснення щодо причин розбіжностей між фактичними та затвердженими результативними показниками.

Начальник управління


(підпис)

Любов ДЖУГАН
(Власне ім'я, ПРІЗВИЩЕ)

Головний бухгалтер


(підпис)

Наталія ВАЛІГУРСЬКА
(Власне ім'я, ПРІЗВИЩЕ)

Результат аналізу ефективності бюджетної програми за 2024 рік

1. 1000000 (КТПКВК МБ) Управління культури, національностей та релігій Калуської міської ради Івано-Франківської області
(найменування головного розпорядника)
2. 1010000 (КТПКВК МБ) Управління культури, національностей та релігій Калуської міської ради Івано-Франківської області
(найменування відповідального виконавця)
3. 1014030 (КТПКВК МБ) 0824 (КТКВК)(1) Забезпечення діяльності бібліотек
(найменування бюджетної програми)

4. Результат аналізу ефективності


№ з/п	Назва підпрограми/завдання бюджетної програми	Кількість набраних балів		
		Висока ефективність	Середня ефективність	Низька ефективність
1	2	3	4	5
1	Підпрограма 1: Забезпечення діяльності бібліотек	X	X	X
1.1	Напрямок 1: 4030 Забезпечення доступності для громадян документів та інформації, створення умов для повного задоволення духовних потреб громадян, сприяння професійному та освітньому розвитку громадян, комплектування та зберігання бібліотечних фондів, їх облік, контроль за виконанням	223,30		
1.2	Напрямок 2: 4030 Поповнення бібліотечного фонду книжковою продукцією	200,00		
	Загальний результат оцінки підпрограми 1:	211,65		
	Загальний результат оцінки програми:	211,65		

1. Зазначаються всі підпрограми та напрями, які включені до звіту про виконання паспорту бюджетної програми.

5. Поглиблений аналіз причин низької ефективності

№ з/п	Назва завдання бюджетної програми	Пояснення щодо причин низької ефективності, визначення факторів через які не досягнуто запланованих результатів
1	2	3


Начальник управління


(підпис)

Любов ДЖУГАН

(Власне ім'я, ПРІЗВИЩЕ)

Головний бухгалтер


(підпис)

Наталія ВАЛІГУРСЬКА

(Власне ім'я, ПРІЗВИЩЕ)

**ОЦІНКА ЕФЕКТИВНОСТІ БЮДЖЕТНОЇ ПРОГРАМИ
за 2024 рік**

- 1, 1000000 Управління культури, національностей та релігій Калуської міської ради Івано-Франківської області
(КТПКВК МБ) (найменування головного розпорядника)
- 2, 1010000 Управління культури, національностей та релігій Калуської міської ради Івано-Франківської області
(КТПКВК МБ) (найменування відповідального виконавця)
- 3, 1014030 0824 Забезпечення діяльності бібліотек
(КТПКВК МБ) (КФКВК) (найменування бюджетної програми)

4. **Мета бюджетної програми:** Забезпечення прав громадян на бібліотечне обслуговування, загальна доступність до інформації та культурних цінностей, що збираються, зберігаються, надаються в тимчасове користування бібліотеками.

5. Оцінка ефективності бюджетної програми за критеріями:

5.1 "Виконання бюджетної програми за напрямками використання бюджетних коштів":

(тис. грн.)

№ з/п	Показники	План з урахуванням змін			Виконано			Відхилення		
		загальний фонд	спеціальний фонд	Разом	загальний фонд	спеціальний фонд	Разом	загальний фонд	спеціальний фонд	Разом
1.	Видатки (надані кредити)									
	в т. ч.									
1.1.	Забезпечення діяльності бібліотек	6 713,552	599,523	7 313,075	6 592,506	590,526	7 183,032	-121,046	-8,997	-130,043
1.1.1.	досягнення повного задоволення духовних потреб громадян, сприяння професійному та освітньому розвитку громадян, комплектування та зберігання бібліотечних фондів, їх облік контроль за виконанням	6 713,552	499,623	7 213,175	6 592,506	490,626	7 083,132	-121,046	-8,997	-130,043
	відхилення відбулось в результаті економії по комунальних послугах, придбанні матеріалів та послуг									
1.1.2.	4030 Поповнення бібліотечного фонду книжковою продукцією		99,900	99,900		99,900	99,900			
	розбіжностей немає									

5.2 "Виконання бюджетної програми за джерелами надходжень спеціального фонду":

(тис. грн.)

№ з/п	Показники	План з урахуванням змін	Виконано	Відхилення
1	Залишок на початок року	X	20,178	X
	в т. ч.			
1.1.	власних надходжень	X	20,178	X
1.2.	інших надходжень	X		X
2	Надходження	599,523	601,479	
	в т. ч.			
2.1.	власні надходження	499,623	501,579	

2.2.	надходження позик			
2.3.	повернення кредитів			
2.4.	інші надходження	99,900		99,900
3	Залишок на кінець року	31,132		31,132
	в т. ч.			
3.1.	власних надходжень	31,132		31,132
3.2.	інших надходжень			

5.3 "Виконання результативних показників бюджетної програми за напрямми використання бюджетних коштів":

(тис. грн.)

№ з/п	Показники	Затверджено паспортом бюджетної програми			Виконано			Відхилення		
		загальний фонд	спеціальний фонд	Разом	загальний фонд	спеціальний фонд	Разом	загальний фонд	спеціальний фонд	Разом
1	4030 Забезпечення доступності для громадян документів та інформації, створення умов для повного задоволення духовних потреб громадян, сприяння професійному та освітньому розвитку громадян, комплектування та зберігання бібліотечних фондів, їх облік, контроль за виконанням затрат									
1	обсяг видатків на забезпечення діяльності бібліотек, грн.	6 713 552	499 622,86	7 213 174,86	6 592 506,24	490 625,56	7 083 131,8	-121 045,76	-8 997,3	-130 043,06
	Пояснення щодо причин розбіжностей між затвердженими та досягнутими результативними показниками відхилення відбулось в результаті економії на комунальні послуги, придбання матеріалів та послуг									
2	кількість установ (бібліотек), од	1		1	1		1			
	Пояснення щодо причин розбіжностей між затвердженими та досягнутими результативними показниками розбіжностей немає									
3	середнє число окладів усього, од	39,25		39,25	38,5		38,5	-0,75		-0,75
	Пояснення щодо причин розбіжностей між затвердженими та досягнутими результативними показниками вакантні посади									
4	середньорічне число ставок/штатних одиниць керівних працівників, од	11		11	11		11			
	Пояснення щодо причин розбіжностей між затвердженими та досягнутими результативними показниками розбіжностей немає									
5	середньорічне число ставок/штатних одиниць спеціалістів, од	24,75		24,75	24		24	-0,75		-0,75
	Пояснення щодо причин розбіжностей між затвердженими та досягнутими результативними показниками вакантні посади									
6	середньорічне число ставок/штатних одиниць обслуговуючого персоналу, од	3,5		3,5	3,5		3,5			
	Пояснення щодо причин розбіжностей між затвердженими та досягнутими результативними показниками розбіжностей немає									
1	число читачів, тис. осіб	21		21	20,76		20,76	-0,24		-0,24
	Пояснення щодо причин розбіжностей між затвердженими та досягнутими результативними показниками незначна розбіжність									
2	кількість книговидач, од	261 000		261 000	259 100		259 100	-1 900		-1 900
	Пояснення щодо причин розбіжностей між затвердженими та досягнутими результативними показниками незначна розбіжність									
3	поповнення бібліотечного фонду, тис. примірників	0,4		0,4	1,9		1,9	1,5		1,5
	Пояснення щодо причин розбіжностей між затвердженими та досягнутими результативними показниками збільшення бібліотечного фонду відбулось за рахунок благодійного фонду									
4	поповнення бібліотечного фонду, грн	100 000		100 000	304 264		304 264	204 264		204 264
	Пояснення щодо причин розбіжностей між затвердженими та досягнутими результативними показниками збільшення бібліотечного фонду відбулось за рахунок благодійного фонду									
5	списання бібліотечного фонду, тис. примірників	15		15	16,8		16,8	1,8		1,8
	Пояснення щодо причин розбіжностей між затвердженими та досягнутими результативними показниками розбіжність виникла у зв'язку із збільшенням списання літератури російськомовних авторів									
6	списання бібліотечного фонду, грн	90 000		90 000	95 022		95 022	5 022		5 022
	Пояснення щодо причин розбіжностей між затвердженими та досягнутими результативними показниками									

розбіжність виникла у зв'язку із збільшенням списання літератури російськомовних авторів									
ефективності									
1	середні витрати на обслуговування одного читача, грн.	319,7	319,7	317,56	317,56	-2,14			-2,14
Пояснення щодо причин розбіжностей між затвердженими та досягнутими результативними показниками									
незначні розбіжності									
2	кількість книговидач на одного працівника (ставка), од.	10 545	10 545	10 468,69	10 468,69	-76,31			-76,31
Пояснення щодо причин розбіжностей між затвердженими та досягнутими результативними показниками									
незначна розбіжність									
якості									
1	динаміка збільшення кількості книговидач у плановому періоді відповідно до фактичного показника попереднього періоду, відс.	100	100	99	99	-1			-1
2	4030 Поповнення бібліотечного фонду книжковою продукцією								
затрат									
1	Обсяг видатків для придбання літератури, грн.	99 900	99 900	99 900	99 900				
Пояснення щодо причин розбіжностей між затвердженими та досягнутими результативними показниками									
розбіжностей немає									
продукту									
1	кількість примірників літератури, шт.	625	625	625	625				
Пояснення щодо причин розбіжностей між затвердженими та досягнутими результативними показниками									
розбіжностей немає									
ефективності									
1	середні витрати на придбання одного примірника літератури, грн.	159,84	159,84	159,84	159,84				
Пояснення щодо причин розбіжностей між затвердженими та досягнутими результативними показниками									
розбіжностей немає									
якості									
1	відсоток забезпечення примірниками літератури, відс.	100	100	100	100				
Пояснення щодо причин розбіжностей між затвердженими та досягнутими результативними показниками									
розбіжностей немає									

1 Зазначаються усі напрями використання бюджетних коштів, затверджені паспортом бюджетної програми.

5.4 "Виконання показників бюджетної програми порівняно із показниками попереднього року":

(тис. грн.)

№ з/п	Показники	Попередній рік			Звітний рік			Відхилення виконання (у відсотках)		
		загальний фонд	спеціальний фонд	Разом	загальний фонд	спеціальний фонд	Разом	загальний фонд	спеціальний фонд	Разом
	Видатки (надані кредити)	6 163,827	219,393	6 383,221	6 592,506	590,526	7 183,032	6,955	169,163	12,530
Збільшення обсягу проведених видатків порівняно з показниками попереднього року відбулось в результаті збільшення мінімальної заробітної плати та вартості енергоносіїв										
1 Показники затрат										
	Видатки на придбання обладнання та предметів довгострокового користування, грн.		99 800	99 800					-100,00	-100,00
2 Показники продукту										
	Кількість придбаних предметів довгострокового користування, шт.		400	400					-100,00	-100,00
3 Показники ефективності										
	витрати на придбання одного предмета довгострокового користування, грн.		250	250					-100,00	-100,00
4 Показники якості										
	% забезпечення установи предметами довгострокового користування, відс.		100	100					-100,00	-100,00

4030 Забезпечення доступності для громадян документів та інформації створення умов для повного задоволення духовних потреб громадян, сприяння професійному та освітньому розвитку громадян, комплектування та зберігання бібліотечних фондів, їх облік, контроль за виконанням	6 163,827	119,593	6 283,421	6 592,506	490,626	7 083,132	6,955	310,245	12,727
Збільшення обсягу проведених витраток порівняно з показниками попереднього року відбулось в результаті збільшення мінімальної заробітної плати та вартості енергоносіїв									
1 Показники затрат									
обсяг витраток на забезпечення діяльності бібліотек, грн.	6 163 827,24	119 593,44	6 283 420,68	6 592 506,24	490 625,56	7 083 131,8	6,95	310,24	12,73
кількість установ (бібліотек), од.	1		1	1		1			
середньорічне число ставок/штатних одиниць керівних працівників од.	11		11	11		11			
середнє число окладів усього, од.	39,25		39,25	38,5		38,5	-1,91		-1,91
середньорічне число ставок/штатних одиниць обслуговуючого персоналу, од.	3,5		3,5	3,5		3,5			
середньорічне число ставок/штатних одиниць спеціалістів, од.	24,75		24,75	24		24	-3,03		-3,03
2 Показники продукту									
число читачів, тис. осіб	21 000		21 000	20,76		20,76	-99,90		-99,90
поповнення бібліотечного фонду, грн.				304 264		304 264			
поповнення бібліотечного фонду, тис. примірників	1 350		1 350	1,9		1,9	-99,86		-99,86
списання бібліотечного фонду, тис. примірників	15 000		15 000	16,8		16,8	-99,89		-99,89
списання бібліотечного фонду, грн.				95 022		95 022			
кількість книговидач, од.	253 000		253 000	259 100		259 100	2,41		2,41
3 Показники ефективності									
кількість книговидач на одного працівника (ставку), од.	6 445,85		6 445,85	10 468,69		10 468,69	62,41		62,41
середні витрати на обслуговування одного читача, грн.	293,51		293,51	317,56		317,56	8,19		8,19
4 Показники якості									
динаміка поповнення бібліотечного фонду в плановому періоді відповідно до фактичного показника попереднього періоду, відс.	100		100				-100,00		-100,00
динаміка збільшення кількості книговидач у плановому періоді відповідно до фактичного показника попереднього періоду, відс.	99		99	99		99			
4030 Поповнення бібліотечного фонду книжковою продукцією									
		99,800	99,800		99,900	99,900		0,100	0,100
1 Показники затрат									
Обсяг витраток для придбання літератури, грн.					99 900	99 900			
2 Показники продукту									
кількість примірників літератури, шт.					625	625			
3 Показники ефективності									
середні витрати на придбання одного примірника літератури, грн.					159,84	159,84			
4 Показники якості									
відсоток забезпечення примірниками літератури, відс.					100	100			

5.5 "Виконання інвестиційних (проектів) програм":

Код	Показники	Загальний обсяг фінансування проекту (програми), всього	План на звітний період з урахуванням змін	Виконано за звітний період	Відхилення	Виконано всього	Залишок фінансування на майбутні періоди
1	2	3	4	5	6 = 5 - 4	7	8 = 3 - 7

1.1	Надходження всього:	X				X	X
	Бюджет розвитку за джерелами	X				X	X
	Надходження із загального фонду бюджету до спеціального фонду (бюджету)	X				X	X
	Залозичення до бюджету	X				X	X
	Інші джерела	X				X	X
Відхилення відбулось в результаті економії на комунальні послуги, придбання матеріалів та послуг;							
2	Видатки бюджету розвитку всього:	X				X	X
2.1	Всього за інвестиційними проектами						
2.2	Капітальні видатки з утримання бюджетних установ	X				X	X

5.6 "Наявність фінансових порушень за результатами контрольних заходів":

Фінансові порушення по даній бюджетній програмі у звітному періоді відсутні.

5.7 "Стан фінансової дисципліни":

Дебіторська та кредиторська заборгованість на початок та на кінець року відсу.

6. Узагальнений висновок щодо:

актуальності бюджетної програми

У 2024 році за бюджетною програмою 1014030 було досягнуто запланованої мети, завдань та результативних показників. Забезпечено належне виконання програми при використанні бюджетних коштів, своєчасно затверджений паспорт бюджетної програми, дотримано порядок ефективного використання бюджетних коштів. Програма залишається актуальною для подальшої реалізації.

ефективності бюджетної програми

Ефективне використання бюджетних коштів забезпечило виконання завдань бюджетної програми та досягнення поставленої мети. Паспорт бюджетної програми був своєчасно поданий та затверджений.

корисності бюджетної програм

Виконання завдань бюджетної програми було направлено на забезпечення культурного дозвілля населення і зміцнення культурних традицій.

довгострокових наслідків бюджетної програми

Бюджетна програма є високоефективною, та потребує постійної реалізації в наступних роках.

Начальник управління

(підпис)

Любов ДЖУГАН

(ініціали/ініціал, прізвище)

Головний бухгалтер

(підпис)

Наталія ВАЛІГУРСЬКА

(ініціали/ініціал, прізвище)