



# 20 ЛИСТОПАДА – ДЕНЬ ПРАЦІВНИКІВ СІЛЬСЬКОГО ГОСПОДАРСТВА



Сільськогосподарську діяльність в Івано-Франківській області здійснюють **1,4 тис. суб'єктів господарювання**

Середньооблікова кількість штатних працівників на підприємствах галузі

**2,9 тис. осіб**

забезпечують **13,1%** загальнообласних обсягів валової доданої вартості

Середньомісячна заробітна плата штатних працівників в галузі

**16287 грн**

на **35,9%** вище від середнього рівня по області

У січні-грудні 2021р. освоєно **401,1 млн.грн** капітальних інвестицій

**4,8%** загальнообласних обсягів

на **38,8%** вище від середнього показника в галузі по державі



## Продукція сільського господарства у 2021 році

Підприємства – **6466,2 млн.грн** (44,5% загального обсягу)

Усі категорії господарств – **14527,2 млн.грн**

(у постійних цінах 2016р.)

Господарства населення – **8061,0 млн.грн** (55,5% загального обсягу)

Продукція рослинництва – **9240,2 млн.грн**

(відсотків до загального обсягу)

Продукція тваринництва – **5287,0 млн.грн**



Культури зернові та зернобобові

24,0

Сільськогосподарські тварини (вирощування)

21,1

Культури технічні

16,3

Молоко

12,1

Картопля, культури овочеві та продовольчі баштанні

18,4

Яйця

2,2

Культури кормові

2,1

Інша продукція тваринництва

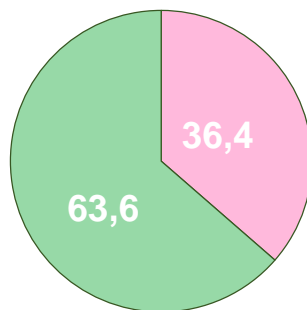
1,0

Культури плодові, ягідні та виноград

2,3

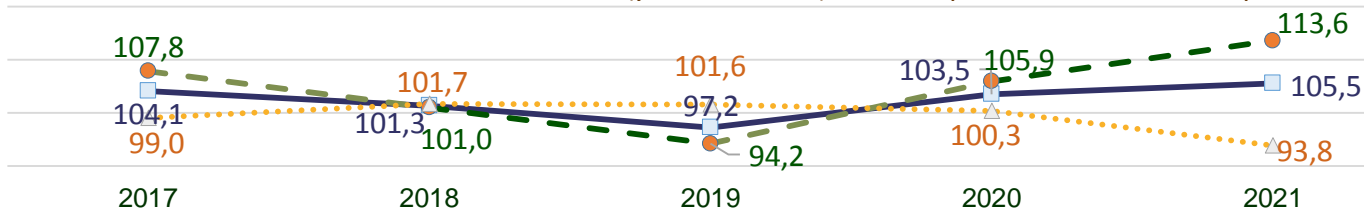
Інша продукція рослинництва

0,5



## Індекси сільськогосподарської продукції

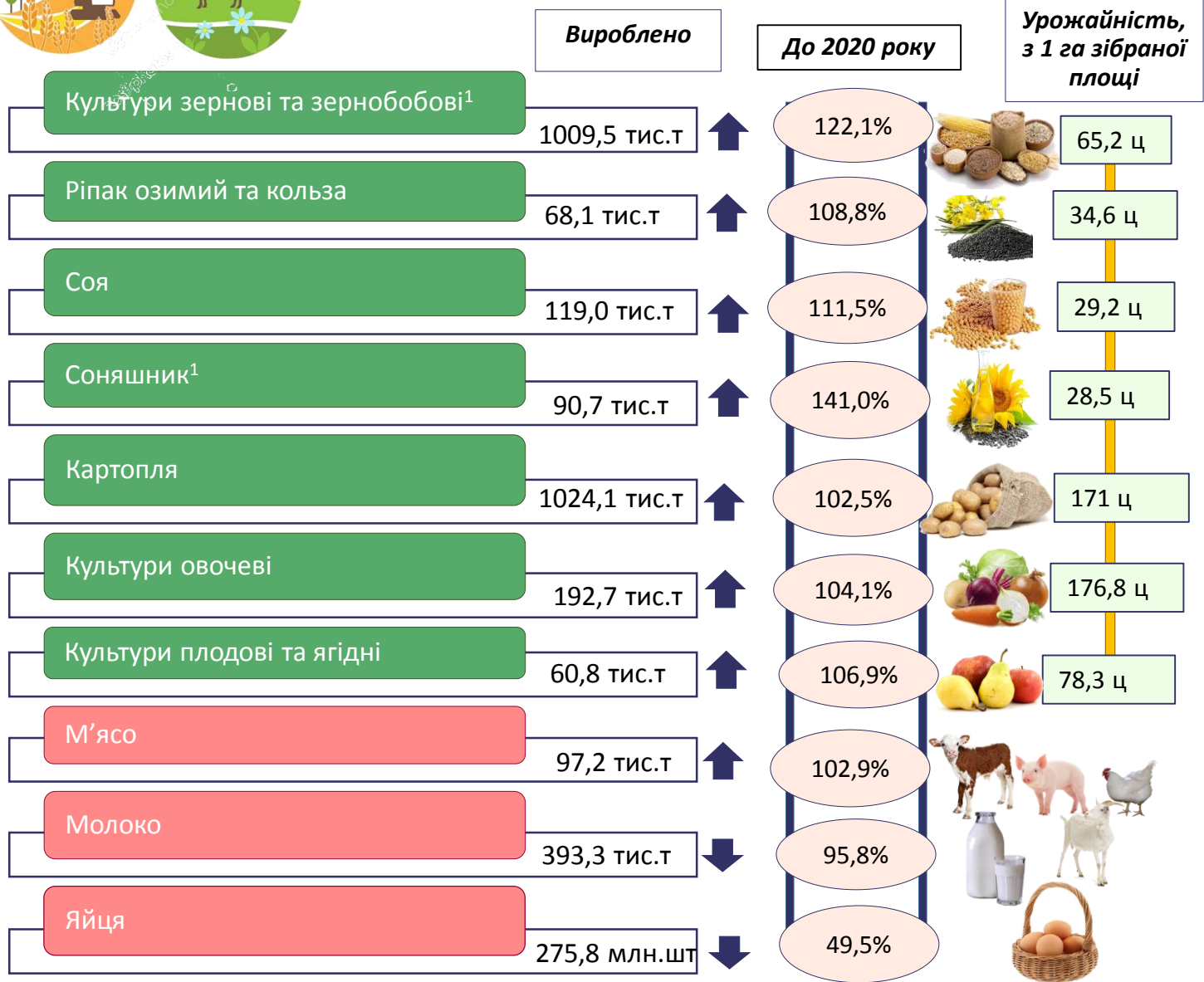
(у постійних цінах 2016р.; відсотків до попереднього року)



—■— Продукція сільського господарства    —●— Продукція рослинництва    —▲— Продукція тваринництва



## Виробництво окремих видів продукції сільського господарства у 2021 році



<sup>1</sup>У масі після доробки.

Експорт продуктів рослинного походження у 2021р. – **52,0 млн.дол. США**

Експорт продуктів тваринного походження у 2021р. – **18,2 млн.дол. США**

	У % до 2020р.
Продукти рослинного походження	106,0
з них	
зернові культури	135,5
овочі	173,6
насіння і плоди олійних рослин	31,7
їстівні плоди та горіхи	413,5



	У % до 2020р.
Продукти тваринного походження	33,5
з них	
м'ясо та їстівні субпродукти	82,3
яйця птиці та продукти їх переробки	27,9

Експорт продуктів рослинного походження – **62,1 млн.дол. США**  
**у 2 рази більше, ніж у січні-вересні 2021р**

У січні-вересні 2022р.

Експорт продуктів тваринного походження – **4,8 млн.дол. США**  
**на 68,1% менше, ніж у січні-вересні 2021р**

