

Соціально-демографічні характеристики домогосподарств Івано-Франківщини на початок 2022 року

(за даними вибіркового обстеження умов життя домогосподарств)



В області нараховується 443 тис. домогосподарств (3% загальної кількості в Україні)



46%
у міській місцевості



54%
у сільській місцевості

Середньостатистична родина Івано-Франківщини складається з трьох осіб

Розподіл домогосподарств за чисельним складом

(відсотків до загальної кількості домогосподарств)

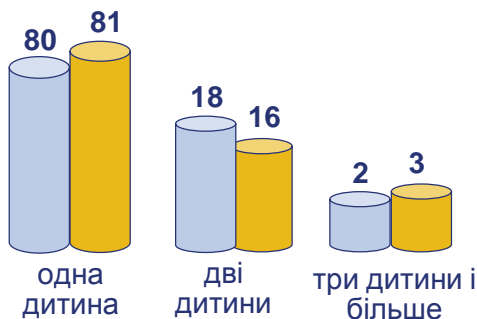


■ одна особа ■ дві особи ■ три особи ■ чотири особи і більше

Характеристика домогосподарств з дітьми

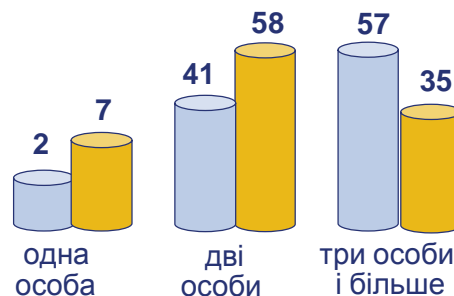
(відсотків до загальної кількості домогосподарств з дітьми)

за кількістю дітей



■ Область
■ Україна

за кількістю дорослих осіб



За часткою домогосподарств з дітьми до 18 років область посідає 5 місце серед регіонів країни

Домогосподарства без дітей


(відсотків до загальної кількості домогосподарств)

Область

52

62

Україна



Розподіл домогосподарств за кількістю працюючих осіб у їх складі

(відсотків до загальної кількості домогосподарств)



Працюючі особи є у складі **78%** домогосподарств області проти **68%** в цілому в Україні



Серед регіонів України **область** посідає **3 місце** за часткою сімей, у складі яких є **працюючі особи**



■ одна особа
■ дві особи
■ три особи і більше

Розподіл населення за рівнем освіти (у віці 6 років і старшому)

(відсотків до загальної кількості населення відповідного віку)



23	повна вища
3	перший рівень (базова вища)
18	початковий рівень (неповна вища)
16	професійна освіта



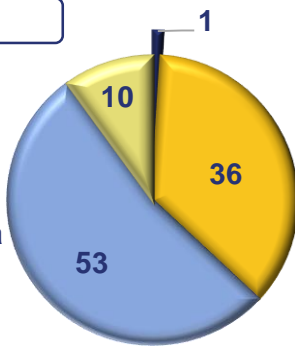
повна загальна	20
базова середня	8
початкова	8
дошкільна	4

Антропометричні характеристики населення (у віці 18 років і старшому)

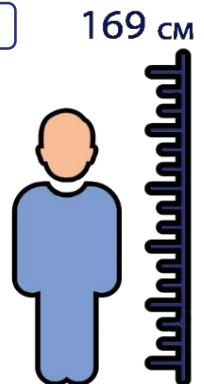
(відсотків до загальної кількості населення відповідного віку)

Область

- понижена маса тіла
- нормальна маса тіла
- надлишкова маса тіла
- ожиріння



Україна



Частка жителів області, які займаються фізкультурою та спортом не менше одного разу на тиждень

(відсотків до загальної кількості населення відповідної статі та вікової категорії)

25

чоловіки у віці 18 років і старшому



10

жінки у віці 18 років і старшому



100

діти у віці від 6 до 18 років

