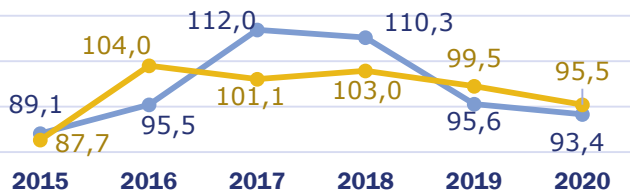


ІНДЕКСИ

(% до попереднього року)

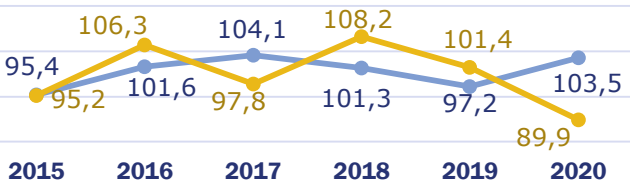
промислова продукція

18



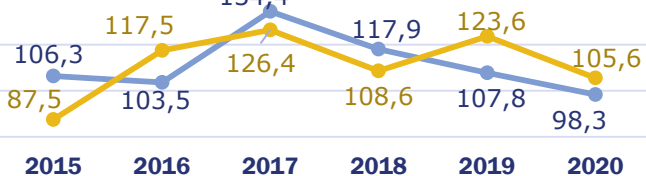
сільськогосподарська продукція

3



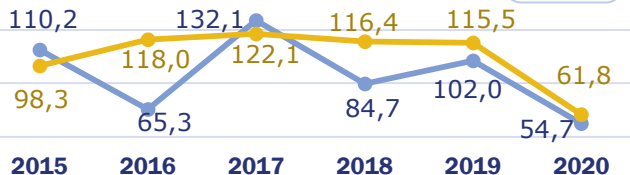
будівельна продукція

16



капітальні інвестиції

20



— Область — Україна

Місце серед регіонів



Головне управління статистики в Івано-Франківській області

Адреса:
вул. Василянок 6, м.Івано-Франківськ,
76018, Україна
телефони: 79-20-43, 53-15-48,
факс: 53-03-65
електронна пошта: ifgus@ifstat.gov.ua
вебсайт: www.ifstat.gov.ua

Державна служба статистики України

Головне управління статистики в Івано-Франківській області

ІВАНО-ФРАНКІВЩИНА

ЕКОНОМІЧНІ ДОСЯГНЕННЯ

2020



ЗАГАЛЬНА ІНФОРМАЦІЯ ПРО РЕГІОН

6 районів
62 територіальні громади
15 міст
24 СМТ
765 сільських населених пунктів

Відстань до

Києва 612 км
Варшави 650 км
Бухареста 660 км
Вільнюса 900 км
Братислави 910 км
Відня 920 км
Праги 990 км
Берліна 1060 км



ТЕРИТОРІЯ

13,9 тис. км²

ЧИСЕЛЬНІСТЬ наявного населення (за оцінкою)

1361,1 тис. осіб
(на 1 січня 2021 року)

РОБОЧА СИЛА

607,0 тис. осіб
(у віці 15 років і старше)

СЕРЕДНЬОМІСЯЧНА заробітна плата найманих працівників

9980 грн

СПОЖИВЧІ ЦІНИ

105,6%
(грудень 2020 року до грудня 2019 року)

ЕКОНОМІЧНІ ПОКАЗНИКИ

ВАЛОВИЙ РЕГІОНАЛЬНИЙ ПРОДУКТ **86,7** млрд. грн

2019

↑ на 6%
(до 2018 року)

ВАЛОВА ДОДАНА ВАРТІСТЬ ЗА ВИДАМИ ДІЯЛЬНОСТІ (% до загального обсягу)



ПІДПРИЄМНИЦТВО

Кількість суб'єктів господарювання

55,5 тис.



Підприємства



КАПІТАЛЬНІ ІНВЕСТИЦІЇ **6,3** млрд. грн

ЗА ВИДАМИ ЕКОНОМІЧНОЇ ДІЯЛЬНОСТІ

(% до загального обсягу)



ЗОВНІШНЯ ТОРГІВЛЯ ТОВАРАМИ 2020

ЕКСПОРТ **757,6** млн. дол. США
ІМПОРТ **639,3** млн. дол. США

ПАРТНЕРИ ОБЛАСТІ – **121** КРАЇНА СВІТУ

ТОП-10 КРАЇН експортерів (млн. дол. США) | ТОП-10 КРАЇН імпортерів (млн. дол. США)

Країна	Експорт, млн. дол. США	Імпорт, млн. дол. США
Румунія	138,8	186,2
Польща	72,2	75,5
Туреччина	65,8	66,6
Словаччина	58,4	44,6
Італія	37,5	44,0
Індія	36,4	30,6
Білорусь	30,4	23,6
Чехія	23,0	16,8
Російська Федерація	21,4	14,9
Німеччина	19,3	13,6
Російська Федерація		23,6
Словаччина		14,9
Литва		13,6

ЕКСПОРТУЄМО :

Товар	Усього млн. дол. США
Полімерні матеріали, пластмаси та вироби з них	169,1
Продукцію хімічної промисловості	118,8
Деревину і вироби з деревини	103,4
Живі тварини; продукти тваринного походження	54,4
Продукти рослинного походження	49,0
Мінеральні продукти	45,1